


Labtech

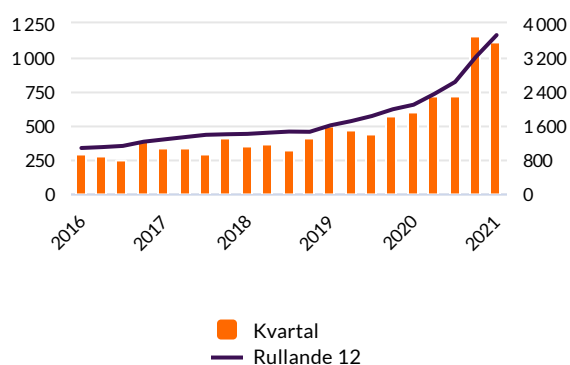
Bolagen i Affärsområdet Labtech verkar inom marknadsområdena diagnostik samt biomedicinsk forskning och laboratorieutrustning.



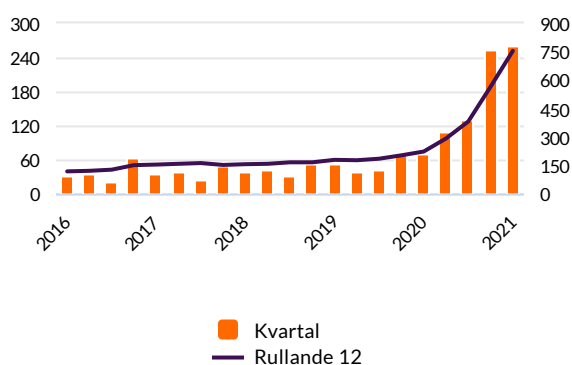
MSEK	3 månader t.o.m.			12 månader t.o.m.	
	31-mar-21	31-mar-20	förändr	31-mar-21	31-dec-20
Nettoomsättning	1 125	611	84 %	3 726	3 212
EBITA	262	72	263 %	755	565
EBITA-marginal,%	23,2 %	11,8 %		20,3 %	17,6 %

Labtechs nettoomsättning i det första kvartalet ökade med 84 procent till 1 125 MSEK (611), vilket i sin helhet är organiskt, dock påverkade valutakursförändringar negativt med 6 procent. Den covid-19 relaterade omsättningen svarade för 540 MSEK och den organiska tillväxten exklusive covid-19 uppgick till 8 procent. EBITA ökade med 263 procent till 262 MSEK (72), motsvarande en EBITA marginal om 23,2 procent (11,8).

NETTOOMSÄTTNING (MSEK)



EBITA (MSEK)



Den tredje pandemivågen med ökad smittspridning drev upp omsättning och resultat för affärsområdet Labtech.

Testverksamheten pågår i samtliga länder avseende covid-19 och våra diagnostikbolag har i kvartalet fortsatt sålt stora volymer covid-19 tester, så kallade PCR-tester, på befintlig installerad instrumentbas. I kvartalet har vi i flera länder även sålt patientnära instrument och covid-19-tester till privata aktörer, som antingen utfärdar reseintyg för utlandsresor eller testar personal för specifika arbeten.

Enstaka sjukhuskunder har byggt visst lager av covid-19 tester inför kommande kvartal, men vi förväntar oss trots det hög efterfrågan på tester till dess att pandemin har begränsats genom de pågående vaccinationerna. Försäljningen av blodgasanalysprover har också varit hög i kvartalet då antalet allvarligt sjuka covid-19 patienter återigen ökade på sjukhusens intensivvårdsavdelningar. För övriga diagnostiktester har provvolymerna varit relativt stabila.

Försäljningen och aktiviteten har varit hög hos våra nischade forskningsbolag i främst Norden och i Italien. Forskarna har stort fokus på virusforskning och på produkter för så kallad gensekvensiering av nya covid-19 mutationer. Aktiviteten hos våra läkemedelskunder är normal och försäljningen stabil. I kvartalet har försäljningen av våra egna avancerade instrument varit hög framför allt i Europa och Asien utanför Kina.

Medtech

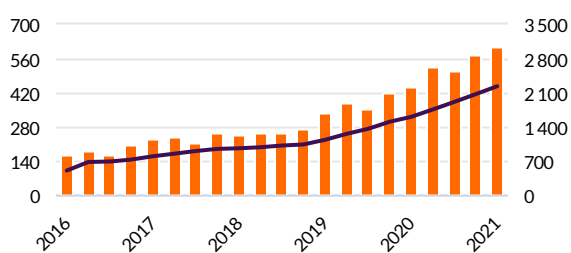
Bolagen i affärsområdet Medtech levererar medicintekniska produkter inom marknadsområdet medicinteknik, samt hjälpmedel inom hemvård.



MSEK	3 månader t.o.m.			12 månader t.o.m.	
	31-mar-21	31-mar-20	förändr	31-mar-21	31-dec-20
Nettoomsättning	611	442	38 %	2 230	2 061
EBITA	64	37	77 %	280	253
EBITA-marginal,%	10,6 %	8,3 %		12,9 %	12,3 %

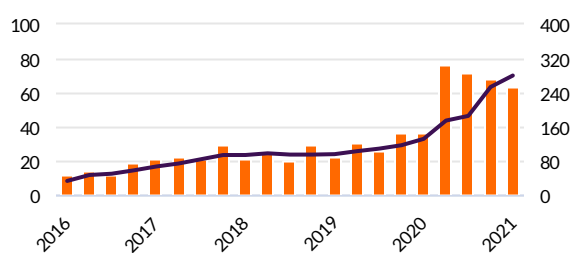
I kvartalet ökade Medtechs nettoomsättning med 38 procent till 611 MSEK (442), varav organisk tillväxt var 2 procent, förvärvad tillväxt var 41 procent och valutakursförändringar påverkade negativt med 5 procent. Den covid-19 relaterade omsättningen svarade för 80 MSEK och organiskt minskade försäljningen exklusive covid-19 med 4 procent. EBITA ökade med 77 procent till 64 MSEK (37), motsvarande en EBITA-marginal om 10,6 procent (8,3).

NETTOMOMSÄTTNING (MSEK)



■ Kvartal
— Rullande 12

EBITA (MSEK)



■ Kvartal
— Rullande 12

Medtechs verksamheter hade totalt sett relativt stabil försäljning i kvartalet av medicinteknisk utrustning, men skillnaden är stor mellan olika produktsegment. Försäljningen av personlig skyddsutrustning till nordiska kunder har normaliserats då sjukhusen till stor del har lager för att klara sina egna behov. I Centraleuropa har vi däremot haft större engångsförsäljning av skyddsmateriel. Aktiviteten inom elektiv kirurgi har varit låg i kvartalet på samtliga marknader. Enligt offentlig statistik i Sverige har det genomförts cirka 50 procent färre operationer än normalt i kvartalet och i Central- och Östeuropa har hjärtkirurgi minskat med mellan 25-50 procent, beroende på ingrepp. I det första kvartalet blev utmaningarna återigen större för våra hemvårdsbolag på grund av minskad möjlighet till utprovningar och installationer av olika hjälpmedel. Totalt sett blev försäljningen stabil då aktiviteten ökade i mars tack vare vaccinationer av den äldre befolkningen.

Nettoomsättning per affärsområde

Kvartalsdata, MSEK	2021				2020
	Kv 1	Kv 4	Kv 3	Kv 2	Kv 1
Labtech	1 125	1 156	727	718	611
Medtech	611	575	514	530	442
AddLifekoncernen	1 736	1 731	1 241	1 248	1 053

EBITA per affärsområde

Kvartalsdata, MSEK	2021				2020
	Kv 1	Kv 4	Kv 3	Kv 2	Kv 1
Labtech	262	253	131	109	72
Medtech	64	68	72	76	37
Moderbolag och koncernposter	0	-5	-4	-4	-3
EBITA	326	316	199	181	106
Avskrivningar immateriella anläggningstillgångar	-35	-38	-30	-30	-32
Rörelseresultat	291	278	169	151	74
Finansiella intäkter och kostnader	-4	-2	-4	-2	-5
Resultat efter finansiella poster	287	276	165	149	69

Nettoomsättning per affärsområde

MSEK	3 månader t.o.m.			12 månader t.o.m.	
	31-mar-21	%	31-mar-20	31-mar-21	31-dec-20
Labtech	1 125	84	611	3 726	3 212
Medtech	611	38	442	2 230	2 061
AddLifekoncernen	1 736	65	1 053	5 956	5 273

EBITA och EBITA-marginal per affärsområde samt rörelseresultat för koncernen

MSEK	3 månader t.o.m.				12 månader t.o.m.	
	31-mar-21	%	31-mar-20	%	31-mar-21	31-dec-20
Labtech	262	23,2	72	11,8	755	565
Medtech	64	10,6	37	8,3	280	253
Moderbolag/ koncernposter	0		-3		-13	-16
EBITA	326	18,8	106	10,0	1022	802
Avskrivningar immateriella anläggningstillgångar	-35		-32		-133	-130
Rörelseresultat	291	16,8	74	7,0	889	672
Finansiella intäkter/kostnader	-4		-5		-12	-13
Resultat efter finansiella poster	287		69		877	659

Nettoomsättning per intäktsslag

MSEK	3 månader t.o.m.		12 månader t.o.m.	
	31-mar-21	31-mar-20	31-mar-21	31-dec-20
<i>Produkter</i>				
Labtech	918	459	2 784	2 325
Medtech	560	384	1 986	1 810
Koncern	1 478	843	4 770	4 135
<i>Instrument</i>				
Labtech	164	103	770	709
Medtech	46	48	225	227
Koncern	210	151	995	936
<i>Tjänster</i>				
Labtech	43	49	172	178
Medtech	5	10	19	24
Koncern	48	59	191	202
Totalt	1 736	1 053	5 956	5 273