


Labtech

Bolagen i Affärsområdet Labtech verkar inom marknadsområdena diagnostik samt biomedicinsk forskning och laboratorieutrustning.

Från 1 april 2021 ingår Biomedica-bolagen i sin helhet i affärsområdet Labtech. Syftet är att en sådan fördelning bättre stämmer överens med hur bolagen följs upp internt och att det bättre kommer att tillvarata de tillväxtpotentialer som finns i bolagen. Samtliga finansiella nyckeltal har omräknats i enlighet med den nya fördelningen. Tidigare fördelades Biomedica-bolagen med 60 procent i Labtech och 40 procent i Medtech.

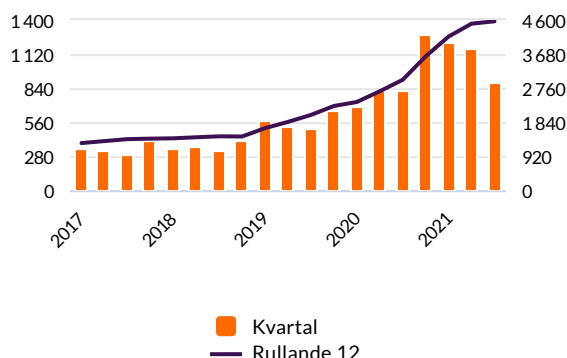


MSEK	3 månader t.o.m.			9 månader t.o.m.			12 månader t.o.m.	
	30 sep 21	30 sep 20	förändr	30 sep 21	30 sep 20	förändr	30 sep 21	31 dec 20
Nettoomsättning	890	827	8 %	3 284	2 336	41 %	4 567	3 619
EBITA	194	146	33 %	750	349	115 %	1 023	622
EBITA-marginal,%	21,8 %	17,7 %		22,8 %	14,9 %		22,4 %	17,2 %

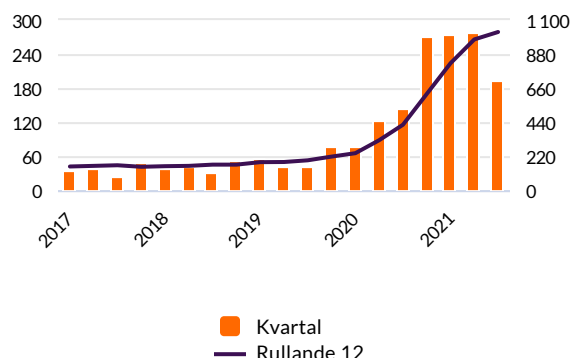
Labtechs nettoomsättning i det tredje kvartalet ökade med 8 procent till 890 MSEK (827), varav organisk tillväxt var 7 procent och förvärvad tillväxt var 1 procent. Valutakursförändringar hade ingen påverkan på nettoomsättningen. Den covid-19 relaterade omsättningen svarade för 290 MSEK (304) och den organiska tillväxten exklusive covid-19 uppgick till 14 procent. EBITA ökade med 33 procent till 194 MSEK (146), motsvarande en EBITA marginal om 21,8 procent (17,7).

Labtechs nettoomsättning i delårsperioden ökade med 41 procent till 3 284 MSEK (2 336), vilket i sin helhet är organiskt, dock påverkade valutakursförändringar negativt med 4 procent. Den covid-19 relaterade omsättningen svarade för 1 400 MSEK (558) och den organiska tillväxten exklusive covid-19 uppgick till 11 procent. EBITA ökade med 115 procent till 750 MSEK (349), motsvarande en EBITA marginal om 22,8 procent (14,9).

NETTOOMSÄTTNING (MSEK)



EBITA (MSEK)



Den positiva tillväxten inom affärsområdet Labtech har fortsatt i det tredje kvartalet. Som förväntat sjunker försäljningen av covid-19 relaterade produkter i kvartalet jämfört med tidigare kvartal. Samtidigt är det mycket glädjande att övrig verksamhet börjar komma igång hos kunderna vilket givit oss stark organisk tillväxt exklusive covid-19. Under september ser vi en tydlig normalisering och antalet fysiska kundbesök ökade i samtliga marknader. Vi får nu äntligen möjlighet att börja introducera nya produkter och lösningar till kunderna inför framtiden.

Försäljningen i våra diagnostikbolag har fortsatt varit hög avseende PCR-tester på redan installerade instrument framför allt i våra bolag i Sverige, Danmark och Norge. Framtida försäljning av covid-19 tester är helt beroende på utvecklingen av pandemin, nya mutationer och olika krav på provtagning i samhället. Tydligt är dock att testerna kommer fortsätta under lång tid och bli alltmer av ett "rutin-test" för sjukvården. Diskussioner pågår på många sjukhus hur man i framtiden ska diagnostisera influensa, RS-virus och covid-19. Försäljningen i kvartalet exklusive covid-19 relaterade produkter har varit stark, framförallt inom områden som genetik och onkologi.

Våra forskningsbolag hade också ett försäljningsmässigt starkt kvartal med hög efterfrågan på produkter för s.k. gensekvensering av nya covid-19 mutationer. Successivt minskar dock fokus på covid-19 på flera laboratorier och efterfrågan har därför ökat på vårt övriga sortiment. Under pandemin sköt många kunder på sina investeringsbeslut men nu ser vi en ökad aktivitet i marknaden igen. Försäljningen av våra egna avancerade instrument var även i det tredje kvartalet hög i USA, Europa och Asien utanför Kina.

I kvartalet genomfördes förvärvet av Bio-Connect Group. Bio-Connect har en årlig nettoomsättning på cirka 140 MSEK. Förvärvet stärker vår närvaro i Benelux och ger utökade samarbetsmöjligheter med övriga bolag inom Labtech.

Medtech

Bolagen i affärsområdet Medtech levererar medicintekniska produkter inom marknadsområdet medicinteknik, samt hjälpmedel inom hemvård.

Från 1 april 2021 ingår Biomedica-bolagen i sin helhet i affärsområdet Labtech. Syftet är att en sådan fördelning bättre stämmer överens med hur bolagen följs upp internt och att det bättre kommer att tillvarata de tillväxtpotentialer som finns i bolagen. Samtliga finansiella nyckeltal har omräknats i enlighet med den nya fördelningen. Tidigare fördelades Biomedica-bolagen med 60 procent i Labtech och 40 procent i Medtech.

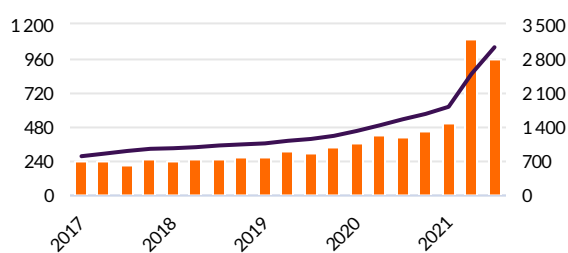


MSEK	3 månader t.o.m.			9 månader t.o.m.			12 månader t.o.m.	
	30 sep 21	30 sep 20	förändr	30 sep 21	30 sep 20	förändr	30 sep 21	31 dec 20
Nettoomsättning	962	415	131 %	2 582	1 210	113 %	3 031	1 659
EBITA	95	57	67 %	202	147	38 %	251	196
EBITA-marginal,%	9,9 %	13,7 %		7,8 %	12,1 %		8,3 %	11,8 %

I kvartalet ökade Medtechs nettoomsättning med 131 procent till 962 MSEK (415), varav den organiska omsättningen minskade med 28 procent och förvärvad tillväxt var 159 procent. Valutakursförändringar hade ingen påverkan på nettoomsättningen i kvartalet. Den covid-19 relaterade omsättningen svarade för 10 MSEK (116) och exklusive covid-19 var den organiska nettoomsättningen oförändrad. EBITA ökade med 67 procent till 95 MSEK (57), motsvarande en EBITA-marginal om 9,9 procent (13,7).

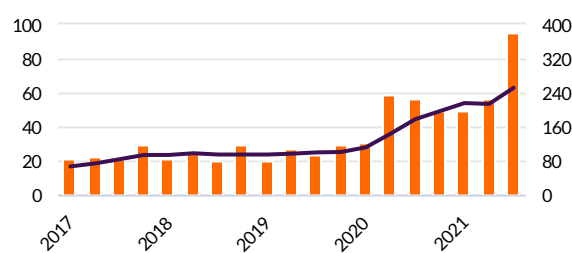
I delårsperioden ökade Medtechs nettoomsättning med 113 procent till 2 582 MSEK (1 210), varav den organiska omsättningen minskade med 20 procent, förvärvad tillväxt var 135 procent och valutakursförändringar påverkade negativt med 2 procent. Den covid-19 relaterade omsättningen svarade för 230 MSEK (247) och organiskt minskade försäljningen exklusive covid-19 med 1 procent. EBITA ökade med 38 procent till 202 MSEK (147), motsvarande en EBITA-marginal om 7,8 procent (12,1). Resultatet har belastats med förvärvskostnader om 29 MSEK och stämpelskatt om 24 MSEK avseende förvärvade aktier. EBITA rensat för transaktionskostnaderna uppgick till 255 MSEK motsvarande EBITA-marginal om 9,9 procent.

NETTOOMSÄTTNING (MSEK)



■ Kvartal
— Rullande 12

EBITA (MSEK)



■ Kvartal
— Rullande 12

Den starka omsättningsökningen inom affärsområdet Medtech är framförallt drivet av förvärven av Healthcare 21 Group och Vision Ophthalmology Group, som har utvecklats enligt plan. I kvartalet har integrationsarbetet fortsatt och genom nätverket i koncernen har samarbetet med övriga AddLife-bolag påbörjats.

Sjukvårdens omställning från att fokusera på covid-19 patienter till övriga behandlingar samt elektiv kirurgi tar längre tid än förväntat i samtliga länder. Antalet operationer i det tredje kvartalet har fortsatt varit på en betydligt lägre nivå än

normalt. Under juli och augusti var aktiviteten som vanligt låg beroende på semestrar. I Danmark har det också varit extra utmanande då sjuksköterskorna strejkade i åtta veckor fram till slutet av augusti. Först under september såg vi tydliga tecken på att omställningen från covid-fokuserad vård började genomföras i de flesta länderna. Vi fick återigen tillträde till kunderna, antalet behandlingar och operationer ökade dagligen och med det försäljningen.

För hemvårdsbolagen ser vi tydligt att kunderna i kvartalet till stora delar öppnat upp och försäljningen börjar ta fart. Våra bolag får återigen träffa kunderna, prova ut produkter och installera i hem eller separata boenden. I Norge har även enstaka mässor hållits där våra bolag haft möjlighet att visa upp sina erbjudanden.

Nettoomsättning per affärsområde

Kvartalsdata, MSEK	2021				2020		
	Kv 3	Kv 2	Kv 1	Kv 4	Kv 3	Kv 2	Kv 1
Labtech	890	1 169	1 225	1 283	827	821	688
Medtech	962	1 108	512	449	415	428	367
Koncernposter	-2	-1	-1	-1	-1	-1	-2
AddLifekoncernen	1 850	2 276	1 736	1 731	1 241	1 248	1 053

EBITA per affärsområde

Kvartalsdata, MSEK	2021				2020		
	Kv 3	Kv 2	Kv 1	Kv 4	Kv 3	Kv 2	Kv 1
Labtech	194	280	276	273	146	125	78
Medtech	95	57	50	49	57	59	31
Moderbolag och koncernposter	-3	-5	0	-6	-4	-3	-3
EBITA	286	332	326	316	199	181	106
Avskrivningar immateriella anläggningstillgångar	-79	-79	-35	-38	-30	-30	-32
Rörelseresultat	207	253	291	278	169	151	74
Finansiella intäkter och kostnader	-27	-16	-4	-2	-4	-2	-5
Resultat efter finansiella poster	180	237	287	276	165	149	69

Från 1 april 2021 ingår Biomedica-bolagen i sin helhet i affärsområdet Labtech. Tidigare fördelades Biomedica-bolagen med 60 procent i Labtech och 40 procent i Medtech. Samtliga finansiella nyckeltal har omräknats i enlighet med den nya fördelningen.

Nettoomsättning per affärsområde

MSEK	3 månader t.o.m.			9 månader t.o.m.			12 månader t.o.m.	
	30 sep 21	%	30 sep 20	30 sep 21	%	30 sep 20	30 sep 21	31 dec 20
Labtech	890	8	827	3 284	41	2 336	4 567	3 619
Medtech	962	131	415	2 582	113	1 210	3 031	1 659
Koncernposter	-2		-1	-4		-4	-5	-5
AddLifekoncernen	1 850	49	1 241	5 862	65	3 542	7 593	5 273

EBITA och EBITA-marginal per affärsområde samt rörelseresultat för koncernen

MSEK	3 månader t.o.m.				9 månader t.o.m.				12 månader t.o.m.			
	30 sep 21	%	30 sep 20	%	30 sep 21	%	30 sep 20	%	30 sep 21	%	31 dec 20	%
Labtech	194	21,8	146	17,7	750	22,8	349	14,9	1 023	22,4	622	17,2
Medtech	95	9,9	57	13,7	202	7,8	147	12,1	251	8,3	196	11,8
Moderbolag/ koncernposter	-3		-4		-8		-10		-14		-16	
EBITA	286	15,5	199	16,1	944	16,1	486	13,7	1 260	16,6	802	15,2
Avskrivningar immateriella anläggningstillgångar	-79		-30		-193		-92		-231		-130	
Rörelseresultat	207	11,2	169	13,6	751	12,8	394	11,1	1 029	13,6	672	12,8
Finansiella intäkter/kostnader	-27		-4		-47		-11		-49		-13	
Resultat efter finansiella poster	180		165		704		383		980		659	

Nettoomsättning per intäktsslag

MSEK	3 månader t.o.m.		9 månader t.o.m.		12 månader t.o.m.	
	30 sep 21	30 sep 20	30 sep 21	30 sep 20	30 sep 21	31 dec 20
<i>Produkter</i>						
Labtech	687	619	2 678	1 750	3 590	2 662
Medtech	763	358	2 184	1 065	2 596	1 477
Koncernposter	-2	-1	-4	-4	-5	-5
Koncern	1 448	976	4 858	2 811	6 181	4 134
<i>Instrument</i>						
Labtech	161	162	473	439	790	756
Medtech	123	57	245	145	280	180
Koncern	284	219	718	584	1 070	936
<i>Tjänster</i>						
Labtech	42	46	133	147	187	201
Medtech	76	0	153	0	155	2
Koncern	118	46	286	147	342	203
Totalt	1 850	1 241	5 862	3 542	7 593	5 273

Från 1 april 2021 ingår Biomedica-bolagen i sin helhet i affärsområdet Labtech. Tidigare fördelades Biomedica-bolagen med 60 procent i Labtech och 40 procent i Medtech. Samtliga finansiella nyckeltal har omräknats i enlighet med den nya fördelningen.