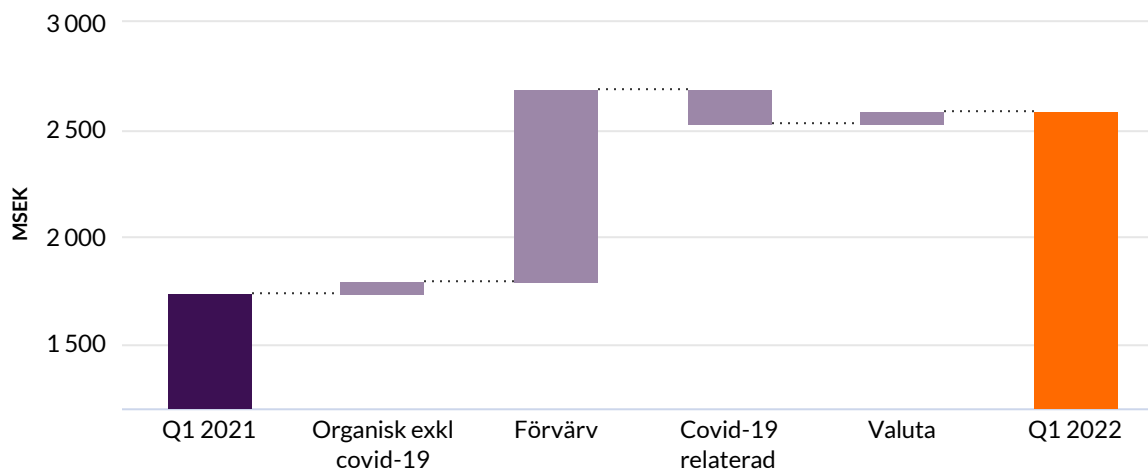


## Koncernens utveckling i kvartalet

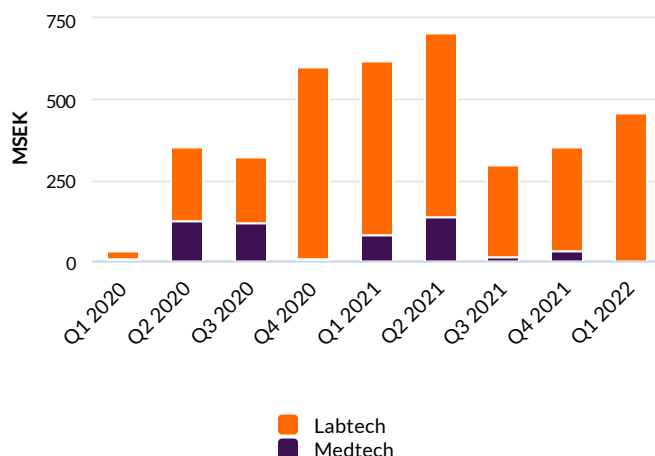
Nettoomsättningen i kvartalet ökade med 49 procent till 2 579 MSEK (1 736). Den organiska omsättningen minskade med 6 procent och den förvärvade tillväxten var 51 procent. Valutakursförändringar påverkade nettoomsättningen positivt med 4 procent i kvartalet.

### NETTOOMSÄTTNING 3 MÅN



Den covid-19 relaterade omsättningen svarade för 459 MSEK (620) och den organiska tillväxten exklusive covid-19 uppgick till 5 procent. EBITA ökade med 34 procent till 435 MSEK (326) och EBITA-marginalen uppgick till 16,9 procent (18,8). Valutakursförändringar påverkade EBITA positivt, motsvarande 12 MSEK.

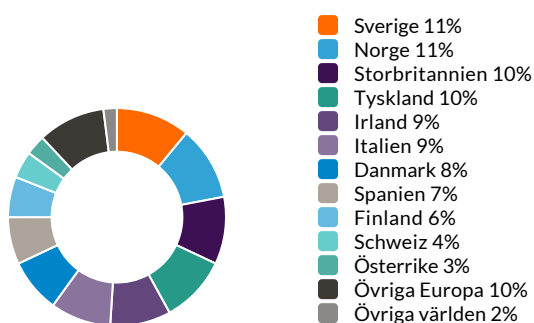
### COVID-19 RELATERAD OMSÄTTNING



AddLife har under hela covid-19 pandemin levererat stora volymer av produkter till hälso- och sjukvården för deras behandlingar av covid-19. Omsättningen sedan första kvartalet 2020 har varierat utifrån smittspridningen och restriktioner i våra samhällen.

Finansnettot uppgick till -49 MSEK (-4) och resultatet efter finansiella poster uppgick till 289 MSEK (287). Det ökade negativa finansnettot beror på ökade räntekostnader kopplade till finansiering av förvärv samt valutakursförändringar. Resultatet efter skatt för kvartalet minskade marginellt till 225 MSEK (226) och effektiv skattesats uppgick till 22 procent (21).

## FÖRSÄLJNING PER LAND 2022



Försäljningen på de nordiska marknaderna utgjorde 36 procent av nettoomsättningen i kvartalet jämfört med 49 procent föregående år (helår 2021). Förändringen mellan de geografiska marknaderna är hänförlig till de förvärv i Europa som har gjorts under 2021-2022.

Kriget i Ukraina har inte haft någon väsentlig ekonomisk påverkan på de finansiella rapporterna, men det kan inte uteslutas att så sker i framtiden. Vi följer marknadsutvecklingen noggrant, där vi kan konstatera en stigande inflation, högre råvaru- och fraktkostnader samt en större osäkerhet om ränteutvecklingen.

## Finansiell ställning och kassaflöde

Soliditeten uppgick vid kvartalets utgång till 37 procent (40). Eget kapital per aktie uppgick till 37,35 SEK (35,14) och avkastningen på eget kapital uppgick vid kvartalets utgång till 19 procent (22). Avkastningen på rörelsekapitalet, R/RK (EBITA i förhållande till rörelsekapital), uppgick till 86 procent (95). Den lägre avkastningen är främst hänförlig till ett relativt sett högre rörelsekapital, kopplat till förvärv.

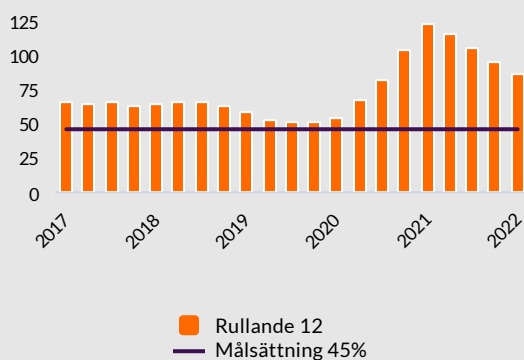
Koncernens räntebärande nettoskuld uppgick vid kvartalets utgång till 4 983 MSEK (3 870), inklusive pensionsskuld om 81 MSEK (82) samt leasingkulder om 372 MSEK (339). Nettoskuldsättningsgraden, beräknad utifrån räntebärande nettoskuld inklusive pensionsskuld och leasingkund, uppgick till 1,0 att jämföra med 0,9 vid delårsperiodens ingång. I samband med tillträdet av MBA Incorporated S.L togs nya krediter om 98,5 MEUR, varav 39,5 MEUR användes för skuldreglering. Kreditavtalet löper på 12 månader med förlängningsoption på upp till ytterligare 24 månader.

Likvida medel, bestående av kassa- och bankmedel, tillsammans med beviljade men ej utnyttjade krediter uppgick sammantaget till 844 MSEK (674) per den 31 mars 2022.

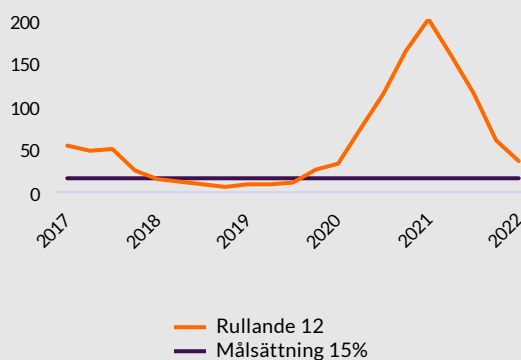
Kassaflödet från den löpande verksamheten uppgick under kvartalet till 332 MSEK (184). Förändringen är främst hänförlig till ett förbättrat resultat justerat för avskrivningar samt minskad kapitalbindning i rörelsekapital jämfört med föregående år. Företagsförvärv uppgick till 501 MSEK (6). Investeringar i anläggningstillgångar uppgick under kvartalet till 60 MSEK (24). Ökningen är hänförlig till investeringar i instrument för uthyrning till kunder. Avyttringar av anläggningstillgångar uppgick till 3 MSEK (1). Återköp av egna aktier uppgick till 49 MSEK (0). Utfärdade, inlösta och återköpta köpoptioner uppgick till 0 MSEK (5).

## LÅNGSIKTIGA FINANSIELLA MÅL

## LÖNSAMHET R/RK (%)



## RESULTATTILLVÄXT (%)



## Förvärv

De från och med räkenskapsåret 2021 genomförda förvärven fördelar sig enligt följande mellan koncernens affärsområden:

Förvärv	Tidpunkt	Nettoomsättning, MSEK*	Antal anställda*	Affärsområde
AddVision, Tyskland	April, 2021	700	190	Medtech
Healthcare 21 Group, Irland	April, 2021	1 700	450	Medtech
Bio-Connect Group, Nederländerna	September, 2021	140	31	Labtech
Fischer Medical ApS, Danmark	November, 2021	60	12	Medtech
Camanio AB, Sverige	December, 2021	13	18	Medtech
MBA Incorporado S.L, Spanien	Januari, 2022	670	285	Medtech
Verksamhet från Telia Health Monitoring, Sverige	Mars, 2022	4	8	Medtech
		<b>3 287</b>	<b>994</b>	
Förvärv efter delårsperiodens utgång	Tidpunkt	Nettoomsättning, MSEK*	Antal anställda*	Affärsområde
O'Flynn Medical Ltd, Irland	April, 2022	64	36	Medtech
BioCat GmbH, Tyskland	April, 2022	90	20	Labtech
		<b>154</b>	<b>56</b>	

\*Avser situationen på helårsbasis vid förvärvstidpunkten.

Under kvartalet har två förvärv slutförts:

Den 20 december 2021 tecknades avtal om att förvärva verksamheten från Telia Health Monitoring till affärsområdet Medtech. Telia Health Monitoring utvecklar och levererar en digital plattformslösning som möjliggör egenmonitorering för patienter med kroniska sjukdomar. Tillträde skedde 1 mars 2022 och verksamheten, som omsätter 4 MSEK, samt dess åtta anställda har integrerats in i Camanio AB.

Den 22 december 2021 tecknades avtal om att förvärva samtliga aktier i MBA Incorporado S.L, en ledande spansk aktör inom ortopedisk- och akutkirurgi. MBA förvärfas från Alantra Private Equity, som äger cirka 75 procent, och ett antal minoritetsägare, som äger cirka 25 procent. Slutlig köpeskilling uppgår till totalt 59 MEUR efter skuldreglering och finansieras genom utökade kreditfaciliteter. MBA kommer att drivas som en egen underkoncern och ingå i affärsområdet

Medtech. Förvärvet slutfördes och aktierna tillträdde den 20 januari 2022. MBA omsätter cirka 670 MSEK och har 285 medarbetare.

Förvärven som har slutförts under kvartalet har sammantaget påverkat koncernens nettoomsättning med 195 MSEK, EBITA med 39 MSEK, rörelseresultatet med 29 MSEK och periodens resultat efter skatt med 20 MSEK.

De tillgångar och skulder som ingick i de tillträdde förvärven under räkenskapsåret 2022 uppgår enligt de preliminära förvärvsanalyserna till följande:

<b>Verkligt värde</b>	<b>Totalt</b>
Immateriella anläggningstillgångar	450
Övriga anläggningstillgångar	418
Varulager	261
Övriga omsättningstillgångar	397
Uppskjuten skatteskuld/skattefordran	-101
Övriga skulder	-1 053
Förvärvade nettotillgångar	372
Goodwill	275
Köpeskillning <sup>1</sup>	647
Avgår: likvida medel i förvärvade verksamheter	-175
Villkorad ännu ej utbetald köpeskillning	-
<b>Påverkan på koncernens likvida medel</b>	<b>472</b>

<sup>1</sup> Köpeskillning anges exklusive kostnader vid förvärven.

Den goodwill som uppkommit i samband med förvärven beror på att koncernens position på aktuell marknad för respektive förvärv förväntas stärkas samt på den kunskap som finns upparbetad i de förvärvade bolagen.

Transaktionskostnader för förvärv uppgår sammanlagt till 4 MSEK och redovisas i posten försäljningskostnader.

Omvärdering av skulder för villkorade köpeskillningar avseende tidigare förvärv har medfört en kostnad om 4 MSEK under kvartalet, vilket redovisas under övriga rörelsekostnader. Tilläggsköpeskillningar om 31 MSEK har under kvartalet betalats ut avseende förvärven av Euroclone samt Ropox under år 2020.

## Medarbetare

Vid kvartalets utgång uppgick antalet medarbetare till 2 119, vilket kan jämföras med 1 802 vid årets ingång. Tillträdde förvärv under kvartalet har ökat antalet medarbetare med 293 personer. Medelantalet anställda uppgick under den senaste tolv månadersperioden till 1 772 (1 548).