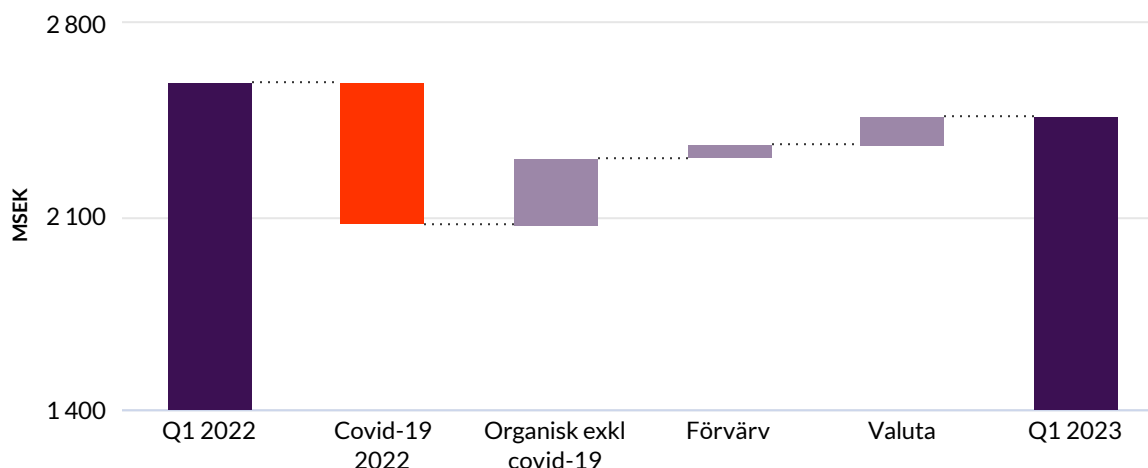


Koncernens utveckling i kvartalet

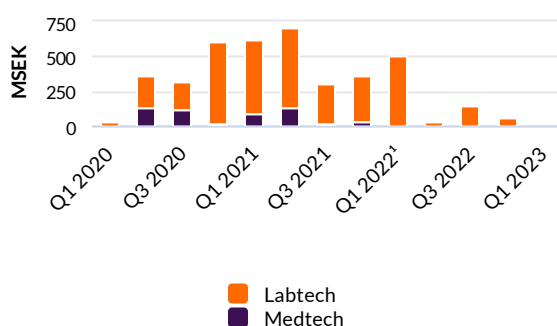
Nettoomsättningen i kvartalet minskade med 5 procent till 2 457 MSEK (2 579). Den förvärvade tillväxten var 2 procent och den organiska tillväxten exklusive covid-19 uppgick till 12 procent. Den covid-19 relaterade omsättningen har nu upphört och redovisas som 0 MSEK (510). Valutakursförändringar påverkade nettoomsättningen positivt med 4 procent i kvartalet, motsvarande 101 MSEK.

NETTOOMSÄTTNING 3 MÅN



EBITA minskade med 16 procent till 366 MSEK (435) och EBITA-marginalen uppgick till 14,9 procent (16,9). Återföring av tidigare reserverad tilläggsköpeskillning har i kvartalet påverkat rörelseresultatet positivt med 83 MSEK. Valutakursförändringar påverkade EBITA positivt, motsvarande 13 MSEK.

COVID-19 RELATERAD OMSÄTTNING

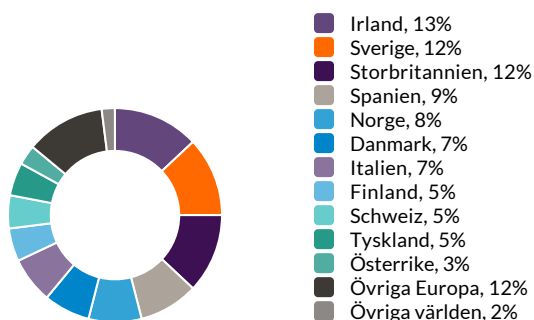


AddLife har under hela covid-19 pandemin levererat stora volymer av produkter till hälso- och sjukvården. Omsättningen sedan första kvartalet 2020 har varierat utifrån smittspridningen och restriktioner i samhället. Volymen av covid-19 specifika tester har nu minskat så mycket att särredovisning framöver inte är relevant.

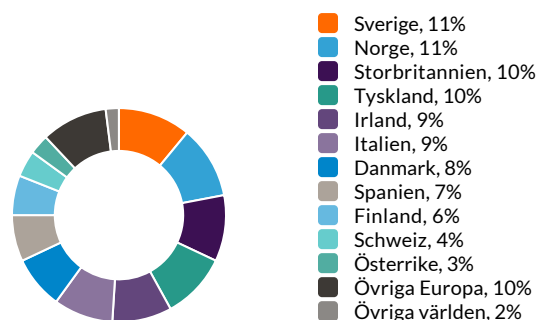
¹Korrigerig av periodisering mellan Q1 och Q2 2022

Finansnettot uppgick till -52 MSEK (-49) och resultatet efter finansiella poster uppgick till 206 MSEK (289). Finansnettot inkluderar räntekostnader kopplade till finansiering av tidigare förvärv samt valutakursförändringar. Räntekostnaderna uppgick till 55 MSEK (21) och valutakursvinsterna till 6 MSEK (-28). Valutakursförändringar är kopplade till omräkning av lån och tilläggsköpekillingar i utländsk valuta. Resultatet efter skatt för kvartalet minskade med 23 procent till 174 MSEK (225) och effektiv skattesats uppgick till 16 procent (22). Den stora skillnaden i effektiv skatt beror på den återföring av tilläggsköpekilling som gjorts i kvartalet.

FÖRSÄLJNING PER LAND 2023



FÖRSÄLJNING PER LAND 2022



Kriget i Ukraina har inte haft någon väsentlig ekonomisk påverkan på de finansiella rapporterna, men det kan inte uteslutas att så sker i framtiden. Vi följer marknadsutvecklingen noggrant, där vi kan konstatera en stigande inflation, högre råvaru-, komponent-, frakt- och energikostnader samt en större osäkerhet om ränteutvecklingen.

Finansiell ställning och kassaflöde

Soliditeten uppgick vid kvartalets utgång till 39 procent (38). Eget kapital per aktie uppgick till 42,40 SEK (40,76) och avkastningen på eget kapital uppgick vid kvartalets utgång till 9 procent (10). Avkastningen på rörelsekapitalet, R/RK (EBITA i förhållande till rörelsekapital), uppgick till 55 procent (61). Den lägre avkastningen är dels hänförlig till något lägre resultat samt till ett relativt sett högre rörelsekapital.

Koncernens räntebärande nettoskuld uppgick vid kvartalets utgång till 5 402 MSEK (5 410), inklusive pensionskuld om 60 MSEK (60), leasingkulder om 359 MSEK (351) och tilläggsköpeskillingar motsvarande 156 MSEK (266). De utestående bankkrediterna uppgår vid kvartalets utgång till 5 029 MSEK (4 968), varav kortfristiga bankkrediter uppgår till 2 469 MSEK (2 432). Koncernen har god marginal i de enligt bankavtal gällande covenanterna, vilka är räntetäckningsgrad på minst 4,0 gånger samt soliditet överstigande 25 procent.

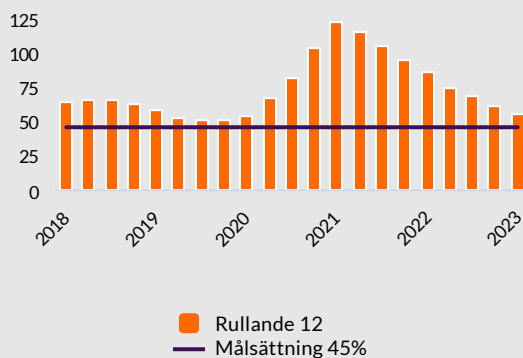
Nettoskulsättningsgraden uppgick till 1,0 att jämföra med 1,1 vid delårsperiodens ingång. Avsikten är att sänka skulsättningsgraden genom eget genererat kassaflöde.

Likvida medel, bestående av kassa- och bankmedel, tillsammans med beviljade men ej utnyttjade krediter, uppgick sammantaget till 833 MSEK (890) per den 31 mars 2023.

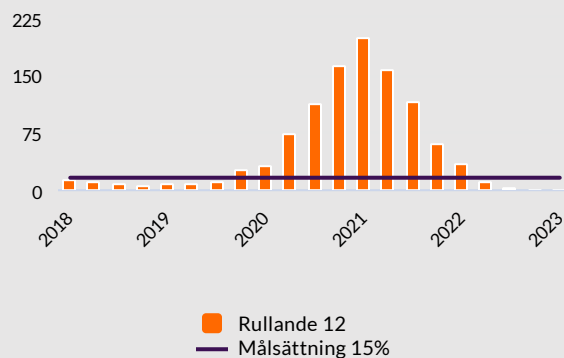
Kassaflödet från den löpande verksamheten uppgick under kvartalet till 105 MSEK (332). Förändringen är främst hänförlig till ett lägre resultat efter finansiella poster. Utbetalda tilläggsköpeskilling relaterad till företagsförvärv tidigare år uppgick till 16 MSEK (501). Nettoinvesteringar i anläggningstillgångar uppgick under kvartalet till 65 MSEK (57) och avser framförallt investeringar i instrument för uthyrning till kunder. Återköp av egna aktier uppgick till 0 MSEK (49). Utfärdade, inlösta och återköpta köpoptioner uppgick till -17 MSEK (0).

LÅNGSIKTIGA FINANSIELLA MÅL

LÖNSAMHET R/RK (%)



RESULTATTILLVÄXT (%)



Förvärv

De från och med räkenskapsåret 2022 genomförda förvärven fördelar sig enligt följande mellan koncernens affärsområden:

Förvärv	Tidpunkt	Nettoomsättning, MSEK*	Antal anställda*	Affärsområde
MBA Incorporado S.L, Spanien	Januari, 2022	670	285	Medtech
Verksamhet från Telia Health Monitoring, Sverige	Mars, 2022	4	8	Medtech
O'Flynn Medical Ltd, Irland	April, 2022	64	36	Medtech
BioCat GmbH, Tyskland	April, 2022	90	20	Labtech
JK Lab Nordic AB, Sverige	Juli, 2022	24	6	Labtech
		852	355	

*Avser situationen på helårsbasis vid förvärvstidpunkten.

Omvärdering av skulder för villkorade köpeskillingar avseende tidigare förvärv har medfört en intäkt om 83 MSEK, varav 82 MSEK avser förvärvet av AddVision. Denna har under delårsperioden återförts och redovisats i övriga rörelseintäkter. Tilläggsköpeskillingar om 16 MSEK har under delårsperioden betalats ut avseende Ropox som förvärvades under år 2020.

Medarbetare

Vid kvartalets utgång uppgick antalet medarbetare till 2 277, vilket kan jämföras med 2 219 vid årets ingång. Medelantalet anställda uppgick under den senaste tolv månadersperioden till 2 214 (2 157).